

Инструменты развития социального бизнеса в рамках национального проекта «Демография»

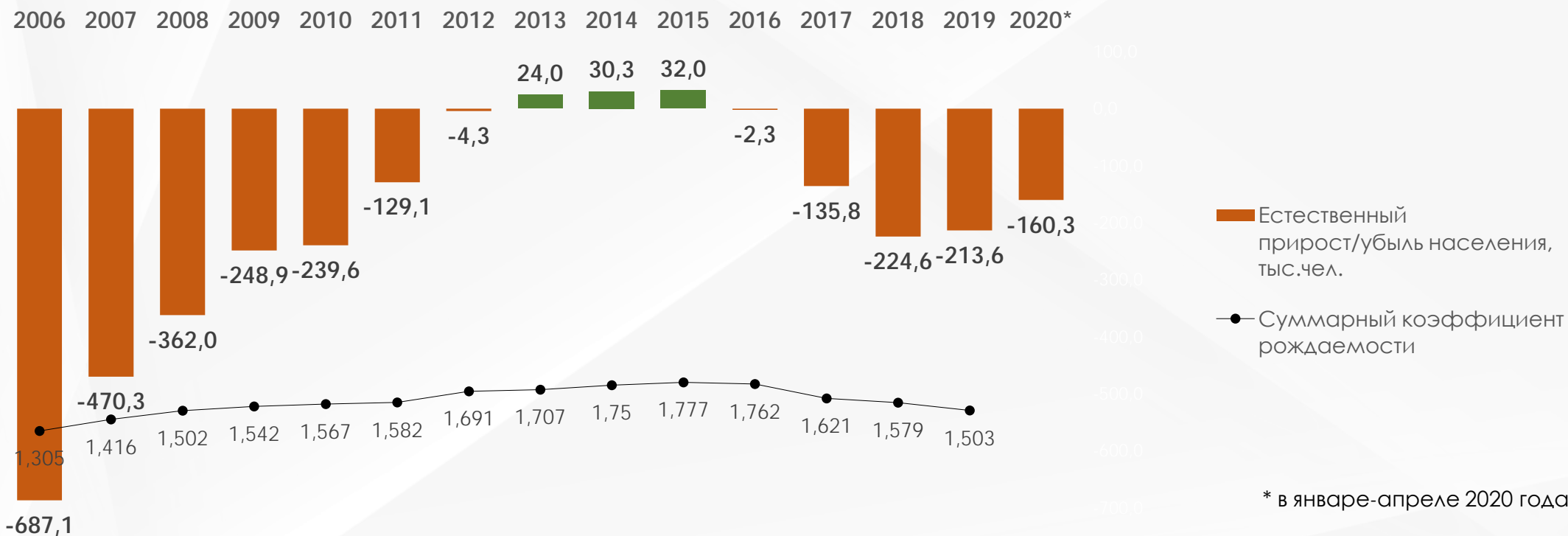


Демографическая ситуация в Российской Федерации

«Россия катастрофически теряет население...»

Татьяна Голикова (совещание с членами научно-образовательного медицинского кластера Северо-Западного федерального округа «Западный» 02.07.2019г.)

Динамика естественного прироста/убыли населения и Суммарный коэффициент рождаемости



Основная причина – снижение рождаемости в настоящий момент:

1. Преимущественный возраст первых рождений для матерей сейчас составляет 20-29 лет (на них приходится около половины всех рождаемых детей).
2. Из-за «демографической ямы», связанной с низкой рождаемостью в 1990-е годы нынешнее поколение 20-летних по численности меньше поколения 30-летних в 2 раза.

Цели и целевые показатели НП «Демография»:

1. Увеличение ожидаемой продолжительности здоровой жизни **до 67 лет**
2. Увеличение суммарного коэффициента рождаемости **до 1,7** на одну женщину (с текущих 1,62)
3. Увеличение **до 55%** доли граждан, систематически занимающихся физической культурой и спортом
4. Увеличение доли граждан, ведущих здоровый образ жизни

Национальный проект «Демография» включает в себя 5 федеральных проектов:

1. Финансовая поддержка семей при рождении детей
2. Содействие занятости женщин – доступность дошкольного образования для детей в возрасте до трех лет
3. Разработка и реализация программы системной поддержки и повышения качества жизни граждан старшего поколения («Старшее поколение»)
4. Формирование системы мотивации граждан к здоровому образу жизни, включая здоровое питание и отказ от вредных привычек («Укрепление общественного здоровья»)
5. Создание для всех категорий и групп населения условий для занятий физической культурой и спортом, массовым спортом, в том числе повышение уровня обеспеченности населения объектами спорта, а также подготовка спортивного резерва («Спорт – норма жизни»)

Описание целевых показателей Национального Проекта «Демография», на которые может повлиять развитие социального предпринимательства



Увеличение суммарного коэффициента рождаемости до 1,7 на одну женщину

1. **8 600 групп** дошкольного образования, присмотра и ухода за детьми дошкольного возраста будут созданы к концу 2024 г.
2. **255 тыс. новых мест** в детских садах для детей в возрасте до 3 лет, в том числе с обеспечением необходимых условий пребывания для детей с ОВЗ и детей-инвалидов, будут созданы до конца 2021 г.
3. **230 тыс. женщин** в период отпуска по уходу за ребенком в возрасте до трех лет пройдут переобучение и повышение квалификации к концу 2024г.



Увеличение ожидаемой продолжительности здоровой жизни до 67 лет

1. Снижение смертности населения старше трудоспособного возраста **до 36,1 на 1000 человек**.
2. **70%** - охват лиц старше трудоспособного возраста профилактическими осмотрами, включая диспансеризацию, к концу 2024 г.
3. **450 тысяч лиц** предпенсионного возраста к 2024г. пройдут профессиональное обучение и дополнительное профессиональное образование

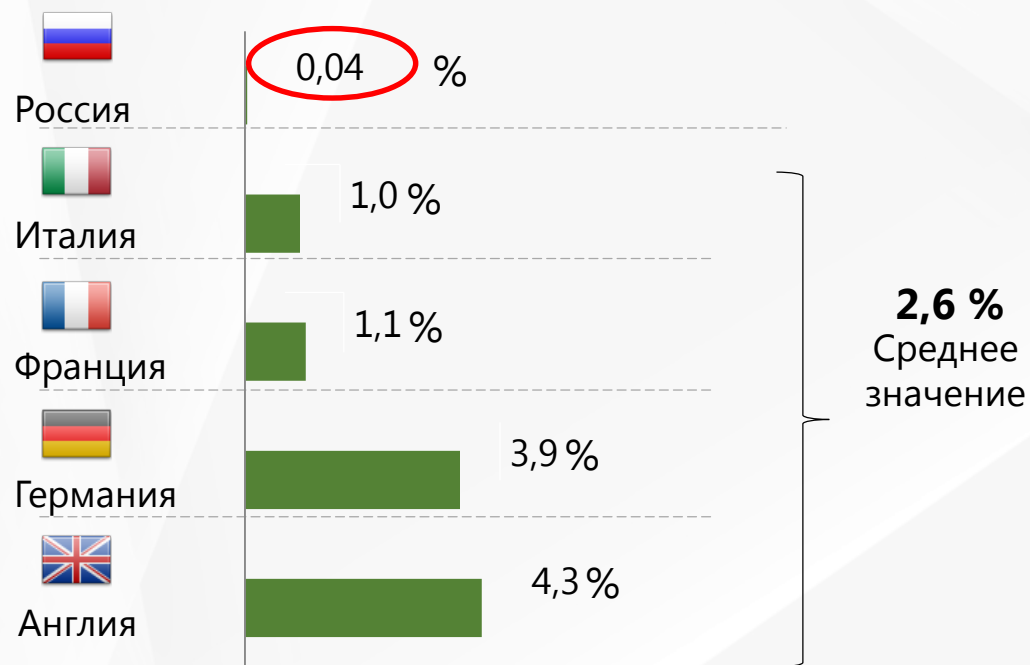


Увеличение доли граждан, ведущих здоровый образ жизни

1. **30 млн. человек** будут охвачены адресными образовательными и просветительскими программами по вопросам здорового питания в 80 субъектах к 2024г.
2. **33,2 млн. человек** примут участие в корпоративных программах, содержащих наилучшие практики по укреплению здоровья работников в 85 субъектах РФ, к середине 2022 г.
3. **100%** муниципальных образований внедрят программы общественного здоровья к концу 2024 г.

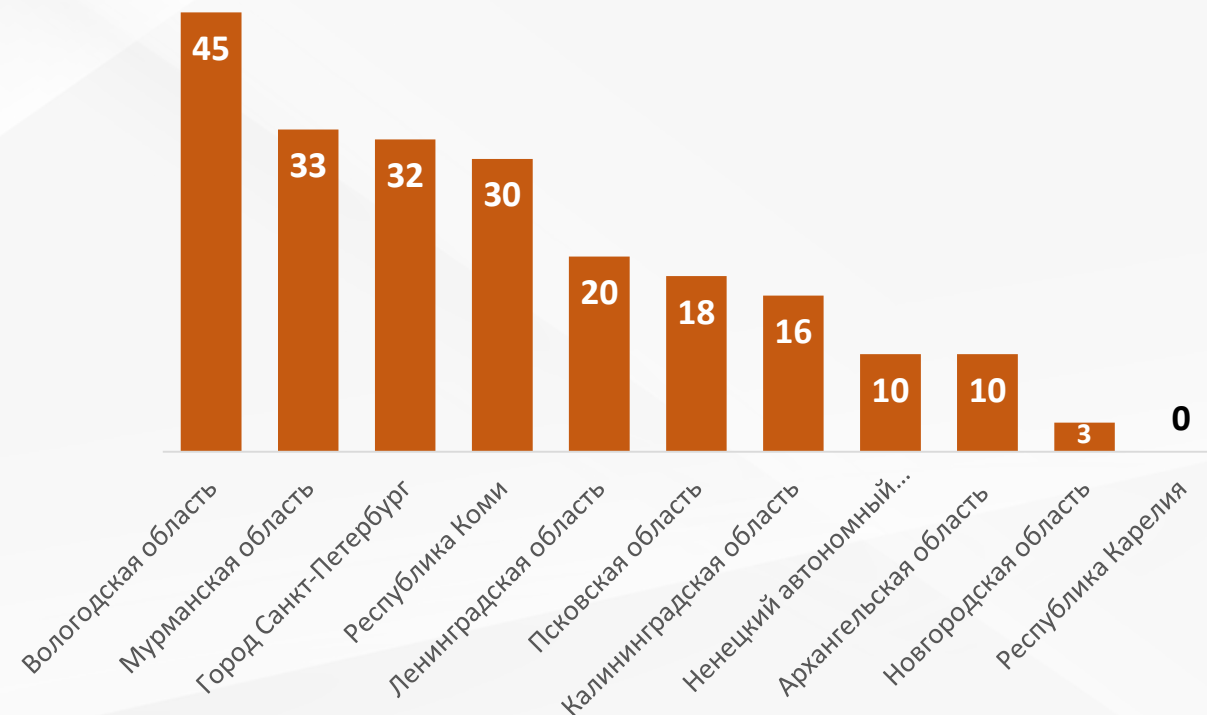
Необходимость в развитии социального предпринимательства в рамках Национального Проекта «Демография»

Доля предприятий социальной сферы в секторе МСП в мире



Для доступа к государственным мерам поддержки социальные предприниматели должны быть признаны социальным предприятием.

Количество предпринимателей вошедших в реестр социальных предприятий МСП на 10.06.2020г.



Стратегические цели Российской Федерации

- до 1% к 2022 году (60 000 социальных предприятий)
- до 2,6% к 2024 году (150 000 социальных предприятий)

По данным Единого реестра субъектов малого и среднего предпринимательства с сайта ФНС России <https://rmsp.nalog.ru/>

«Выстраивая долгосрочную политику поддержки семьи, нужно идти от конкретных жизненных ситуаций, разбираться, с какими трудностями сталкивается молодая, многодетная или неполная семья...»

В.В. Путин из Послания Президента РФ от января 2020г.

Инициатива АСИ «2.15»

- предназначена для создания благоприятной среды для полной реализации репродуктивных намерений населения на всем жизненном цикле семьи и
- направлена на реализацию долгосрочной государственной политики поддержки семьи с увеличением суммарного коэффициента рождаемости до 1,7 на одну женщину к 2024г.

Инициатива «2.15» предусматривает

1. Создание Карты жизненных ситуаций семей
2. Выявление и тиражирование лучших региональных практик для решения Жизненных ситуаций семей
3. Разработка и запуск коммуникационной кампании, направленной на увеличение рождаемости в Российской Федерации.

Карта жизненных ситуаций - это перечень обстоятельств или трудностей, с которыми сталкиваются семьи в репродуктивном периоде: от момента первой беременности до статуса многодетной семьи и взросления последнего ребенка (16-18 лет), которые в значительной степени влияют на принятие решения о рождении последующего ребенка.

Рейтинг субъектов - как драйвер роста социальной сферы регионов и социального предпринимательства

Рейтинг субъектов Российской Федерации формируется ежегодно во исполнение

п. 39 **Комплекса мер по обеспечению поэтапного доступа** СО НКО, осуществляющих деятельность в социальной сфере, **к бюджетным средствам, выделяемым на предоставление социальных услуг населению**, на 2016-2020 годы (утвержден Заместителем Председателя Правительства Российской Федерации О.Ю. Голодец 23 мая 2016 г. № 3468п-П44).

1. Задачи рейтинга

- **Реализация механизмов поддержки** социально ориентированных некоммерческих организаций и социального предпринимательства:
- **Обеспечение доступа негосударственных организаций** к предоставлению услуг в социальной сфере
- **Внедрение конкурентных способов** оказания государственных (муниципальных) услуг в социальной сфере

2. Для расчета рейтинга используется 12 показателей. Максимально возможный результат рейтинга региона – 100 баллов

3. Рейтинг формируется ежегодно по итогам года - до сентября следующего за ним года.

1. Доля детей в частных дошкольных организациях
 2. Доля негосударственных медицинских организаций, участвующих в реализации территориальной программы ОМС
 3. Доля негосударственных организаций социального обслуживания в общем количестве организаций социального обслуживания
 4. Доля средств бюджета, выделяемых негосударственным организациям на предоставление услуг, в общем объеме средств на социальную сферу
 5. Доля муниципальных районов и городских округов, реализующих меры по поддержке социального предпринимательства в рамках программ по поддержке МСП
 6. Доля негосударственных организаций в общем количестве организаций в социальной сфере
 7. Доля работников в негосударственных организациях в общей численности работников, занятых в социальной сфере
-
8. Темпы роста количества СО НКО в регионах
 9. Выпадающие доходы бюджета от льгот для СО НКО
 10. Выпадающие доходы бюджета жертвователей
 11. Доля муниципальных районов и городских округов, реализующих муниципальные программы поддержки СО НКО
 12. Доля бюджетных ассигнований на формирование инфраструктуры поддержки СО НКО

Результаты рейтинга субъектов

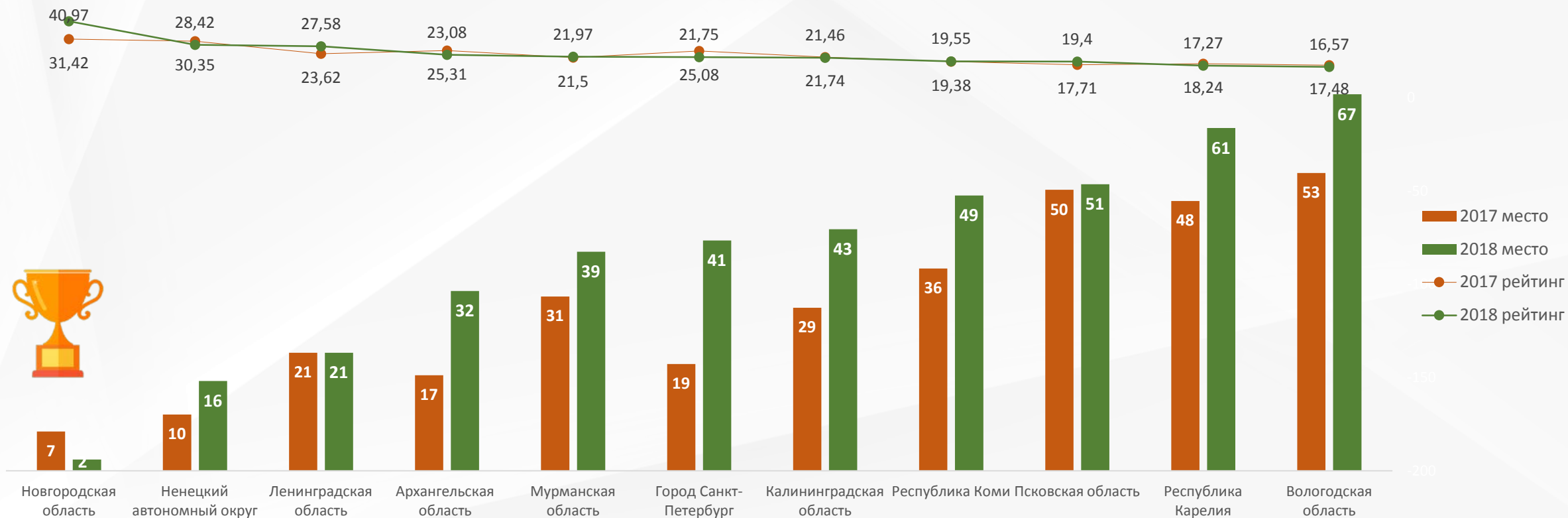
Лидеры рейтинга 2018г.

1. Ханты-Мансийский автономный округ (1 место; 44,63 балла)
2. Новгородская область (2 место; 40,97 балла)
3. Хабаровский край (3 место; 36,58 балла)
4. Самарская область (4 место; 34,79 баллов)
5. Республика Башкортостан (5 место; 34,15 балла).

Аутсайдеры рейтинга 2018г.

1. Чукотский автономный округ (85 место; 7,31 балла)
2. Республика Тыва (84 место; 7,65 баллов)
3. Карачаево-Черкесская Республика (83 место; 7,99 баллов)
4. Республика Марий Эл (82 место; 9,38 баллов)
5. Республика Калмыкия (81 место; 9,99 баллов)
6. Саратовская область (80 место; 10,68 баллов)

Рейтинг субъектов СЗФО в 2017-2018 гг.



Результаты рейтинга субъектов, относящиеся к развитию социальных предпринимателей

1. В 40 регионах ни одно муниципальное образование не оказывает мер поддержки социальному предпринимательству
2. Развивается активность частных дошкольных образовательных организаций – только в 9 регионах их совсем нет. Однако доля детей, посещающих частные детские сады, невелика, только в 2 регионах данный показатель превышает 5 %
3. В 84 регионах негосударственные медицинские организации участвуют в работе системы ОМС: в среднем по России их доля в числе медицинских организаций, включенных в региональный реестр ОМС, составляет 29 %. В 3 регионах данный показатель превышает 50%.
4. В 81 регионе негосударственные организации включены в региональные реестры поставщиков социальных услуг – в 2 регионах-лидерах их доля превышает 70%. Вместе с тем только в 6 регионах данный показатель превышает 40%, в среднем по России - 21%.
5. И в целом средняя доля работников, занятых в негосударственных организациях в социальной сфере, относительно заметна – в 10 регионах она превышает 10%, хотя в 25 регионах не превышает 5 %.
6. Сегодня в каждом регионе есть зарегистрированные СО НКО, среднее по России количество СО НКО на 10 тыс. человек - 11 организаций, в регионах-лидерах данной значение доходит до 34 организаций.

Развитие информационных систем – как драйвер роста социальной сферы регионов и социального предпринимательства

«...Внедрение цифровых технологий во всех сферах — важнейшее условие прорывного развития страны...» В.В. Путин, Послание Президента Федеральному Собранию, 2016г

1. Электронные сервисы для получения обратной реакции от населения по жизненным ситуациям
2. Информационные решения для упрощения доступа к услугам в социальной сфере
3. Информационные решения для упрощения доступа социальных предприятий (в т.ч. социальных предпринимателей) как к государственным, так и негосударственным мерам поддержки

Решения для граждан по доступу к мерам гос. поддержки

 **госуслуги**

<https://www.gosuslugi.ru> – ограниченное количество жизненных ситуаций, только гос.услуги



<http://egisso.ru> – база только гос. мер поддержки на «сухом» офиц. языке



<https://socialnaya-podderzhka.ru> – информация о мерах только гос.поддержки, юрид.помощь



<https://pfdo.ru> и т.п. – специализированные маркетплейсы (только один тип поставщиков мер поддержки, одна сфера, один регион)

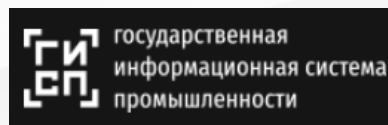
Решения для социальных предпринимателей по доступу к мерам гос. поддержки



ПОРТАЛ БИЗНЕС-НАВИГАТОРА МСП
АО «Корпорация «МСП»



Министерство экономического развития Российской Федерации
Портал единой автоматизированной информационной системы поддержки социально ориентированных некоммерческих организаций

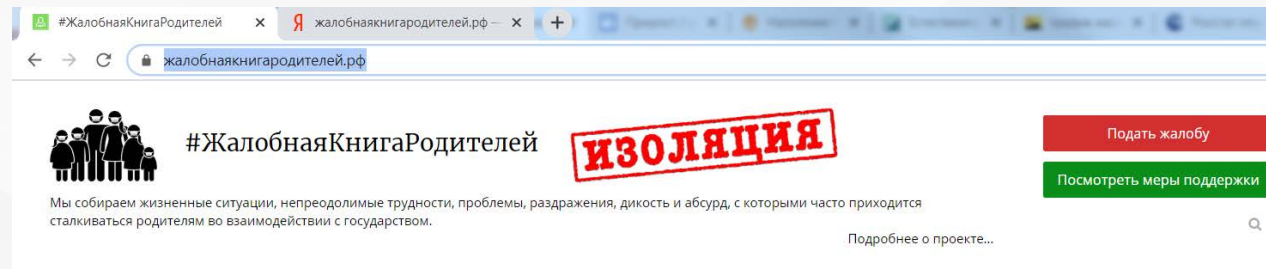


Электронные сервисы для получения обратной реакции от населения по жизненным ситуациям

После анализа комментариев, поступающих от семей, Агентство стратегических инициатив:

1. систематизирует ситуации
2. производит поиск региональных мер поддержки, программ различных НКО
3. привлекает благотворительные фонды и волонтеров для оказания помощи в особенно сложных ситуациях;
4. совместно с родительскими сообществами вырабатывает решения и вносит их в Правительство РФ.

Подобные электронные сервисы помогают «держать руку на пульсе» и расширить Рейтинг доступа негосударственных организаций к предоставлению услуг в социальной сфере за счет качественных показателей.



Семья в изоляции

6 апреля 2020, 01:04



С какими трудностями вы – родители – столкнулись в условиях изоляции?

Дистанционное обучение детей, работа, получение/продление льгот и пособий, медицинское обеспечение, питание, взаимоотношения в семье, уход за больными родственниками.

Какие острые проблемы обнаружались в ситуации карантина

Темы жалоб

Беременность Выплаты
Госуслуги Детские Сады
Детские Секции
Детское Питание
Дистанционное Обучение
Документы
Доступная Среда
Женские Консультации
Жилищные Условия ЖКР
Изоляция Инвалидность
Ипотека Кредит
Материнский Капитал
Медицина Молочная Кухня
МСП МФЦ Особенности Дети
Пандусы Поликлиники
Работа Работы Реабилитация
Роддома
Статус Многодетных
Транспорт Школы Экология

Регионы жалоб

Алтайский край Архангельская
обл. Башкортостан (Башкирия)
Белгородская обл. Владимирская
обл. Волгоградская обл.
Вологодская обл. Воронежская
обл. Еврейская обл. Ивановская
обл. Иркутская обл.
Камчатская обл. Калининградская обл.

Информационные решения для упрощения доступа к услугам в социальной сфере

Выбор сферы

Сферы

- Здоровье
- Присмотр и уход за детьми
- Детское образование
- Жилищный вопрос
- Оформление документов
- Занятость и образование родителей
- Беременность и роды
- Льготы и пособия
- Инвалидность
- Воспитание и развитие
- Отцовство
- Детский отдых и оздоровление
- Культура спорт досуг
- Комфортная и доступная среда
- Безопасность

Выбор подраздела

Подразделы

- Семьи с детьми
- Многодетные семьи
- Неполные семьи (Матери-одиночки)
- Семьи с безработными
- Малоимущие семьи
- Студенческие семьи
- Семьи с детьми-инвалидами / семьи с родителями-инвалидами
- Семьи военнослужащих
- Беременные женщины и кормящие матери
- Иные ситуации

Выбор ЖС

Жизненные ситуации

- Уход за больным ребенком
- Воспитание ребёнка в одиночку
- Первая беременность
- Достижение 18-летнего возраста ребенка с инвалидностью
- Расходы на жилье
- Обеспечение занятости, профессиональная переподготовка родителей
- Поиск квалифицированной услуги няни для ребенка
- Нет возможности направить ребенка на отдых и оздоровление в связи с финансовыми затруднениями или отсутствием качественной инфраструктуры
- Предоставление государственного жилья для семей
- Трудоустройство матерей
- Получение статуса многодетной семьи
- Дополнительное образование детей после уроков
- Летний отдых ребёнка

Попал на страницу ЖС

Наименование ЖС

Описание ЖС (визуализация: видео, графика)	Сервис-инструменты (Калькулятор пособия)
---	---

Алгоритм решения

1. Точечные решения
 - Государственные меры поддержки
 - Негосударственные услуги и меры поддержки (НКО, коммерческие)
 2. Системные программные решения
 3. Общественные инициативы
- содержание: действия, результат, требования к получателю, ссылки на нормативно-правовые акты, ссылки на организации предоставляющие решения
- визуализация: схемы, инфографика, комиксы, мультфильм, игра

Куда обратиться если нужна помощь:
(адрес, сайт, телефон, мэйл)

Форма обращения в курирующий орган

Контакты Омбудсмена

Услуги НКО
(бесшовный переход на маркетплейс)

Коммерческие услуги
(бесшовный переход на маркетплейс)

ГосУслуги и меры господдержки
(бесшовный переход на государственные онлайн-сервисы)



Карта НКО / гос и комерческих организаций



Частые вопросы

Рекомендация статей

Схожие ЖС

РЕЗЮМЕ. Инструменты развития социального бизнеса в рамках национального проекта «Демография»

1. Региональным органам власти - выстраивание долгосрочной политики поддержки семьи на основе конкретных жизненных ситуаций, с которыми сталкивается в регионе молодая, многодетная или неполная семья
2. Региональным органам власти – внедрение инструмента рейтингования муниципальных образований
3. Бизнесу и Региональным органам власти - развитие электронных систем и сервисов как для населения, так и для социальных предпринимателей для упрощения доступа к услугам в социальной сфере